


令和8年度版（2025.11.）

認定こども園

岩槻ひまわり幼稚園

園生活だより

—入園の準備から実際の園生活まで—



学校法人和土学園 認定こども園岩槻ひまわり幼稚園

〒339-0031 さいたま市岩槻区飯塚233

Tel 048-798-1404 Fax 048-798-2436

HP <https://www.iwatsuki-himawari.ed.jp/>

目次

＜＜子育ての目安「3つのめばえ」＞＞	3
1. 入園式までの準備など	4
＜たんぽぽ組：1、2 歳児＞	5
＜ひよこ組：3 歳児＞	6
＜ちゅうりっぷ組：4 歳児＞	7
2. 入園準備日（園舎・園庭開放）について	8
3. 入園式について	9
4. 園での一日・園生活での決まりごと	9
＜服装・持ち物について＞	9
＜名札・バスコースリボンについて＞	10
＜出席カードについて＞	10
＜欠席について＞	10
＜バスコースについて＞	10
＜オレンジコース（自家用車等保護者の方による送迎）について＞	11
＜昼食について＞	11
＜投葉書について＞	12
＜園内でのケガ・体調不良発生時の対応について＞	12
＜図書貸出について＞	12
＜クラス新聞について＞	12
＜なかよし（保育終了後の預かり保育）・土曜保育について＞	12
＜課外活動参加について＞	13
＜教育相談について＞	13
＜ホームページ・メール連絡システムについて＞	13
＜防災教育・災害時の対応について＞	13
＜その他＞	13
5. 保護者参加行事について	14
6. 諸費用等について	14
＜納付していただく費用について＞	14
＜納付方法について＞	14
＜諸費袋について＞	15
＜制服等、購入していただくものについて＞	15
＜バス送迎・浦和美園駅送迎ステーションについて＞	15
＜昼食について＞	15
＜預かり保育について＞	16
7. 子育て支援事業：子育て広場、コアラ組（一時預かり）	17

<<子育ての目安「3つのめばえ」>>

学校法人和土学園 理事長 広田 由子

埼玉県では子育ての目安として「3つのめばえ」を定め、生涯にわたる人格形成の基礎となる乳幼児期の望ましい過ごし方として、就学までに身につけておきたいことを具体的に示しています。園生活を送るうえで配慮していきたいことでもありますので、是非ご一読ください。

(1) 生活 自主性がめばえます

◆ 健康で安全な生活をする

規則正しい生活リズムを身につけましょう。(起床・就寝時刻を決める)

戸外で遊びましょう。安全に気をつけて行動しましょう。

戸外での遊びをお子さんと一緒に楽しみましょう。

◆ 自分のことは自分です

着替えや衣服の始末をする習慣を身につけましょう。(かばんや帽子などを決まった場所に置く。脱いだ靴をそろえる)

お子さんができない部分には手を貸し、できるところは褒めて励ましましょう。

自分で進んで行動できるようになります。

◆ 物を大切に

物の置き場所や片づけ方を決めておきましょう。(遊んだあとは片づけをする。食べ物や遊ぶものなどを大切にする)

人への感謝の気持ちや物を大切にする心が育ちます。

(2) 他者との関係 社会性がめばえます

◆ 家族とのあたたかいつながりを作る

園での出来事やお子さんが思ったこと・考えたことを話す機会を作りましょう。

お子さんの目をみて話を聞きましょう。

毎日できる手伝いをさせましょう。

◆ 言葉で伝えあう

返事や挨拶をしましょう。

元気よく「はい」と返事をする、「おはよう」「いただきます」「ごちそうさま」「ありがとう」

「ごめんなさい」が自然に言えるように、まずは大人が率先して行うことが大切です。

◆ きまりや約束を守る

大人が手本となって、子どもが良悪を判断する基準を示しましょう。

子どもは周囲の大人の判断をよりどころに、良いこと・悪いことに気づき理解するようになります。叱るときはなぜその行動がいけないのか、どうすればよいのかを子どもにわかるよ

うに話し、見守ることが大切です。

(3) 興味・関心 学びへの意欲がめばえます

◆ いろいろなものへの興味・関心を高める

身近な自然に触れましょう。

子どもの「なぜ」を一緒に考えましょう。

子どもが興味・関心をもったものにじっくり取り組むことが学びのタイミングです。

◆ 生活の中で文字や数などに触れる

家族と一緒に絵本や物語を読む習慣を身につけましょう。


数を数える、ものを集める・分ける等、生活の中で数に触れる機会を作りましょう。

◆ 夢をもつ

自分の思いを表現する機会を作りましょう。(やってみたいことやなりたい人のことなどを聞いてみる)

子どものよい所や頑張っていることを見つけ、褒めましょう。

自己肯定感が夢や希望につながっていきます。



1. 入園式までの準備など

入園式までに準備するもの等について、学年ごとにご案内します。持ち物(衣類等含む)

にはわかりやすいところに必ず記名してください。目印をつけたり袋物には同じ生地を使ったりする等、お子さんにもわかりやすく、扱いやすいようにしてください。

＜たんぽぽ組：1、2 歳児＞

◎ 入園式までに準備するもの

下記の『園へ毎日持ってくるもの』と『園で保管するもの』を準備してください。

『園へ毎日持ってくるもの』

連絡ノート、手拭きタオル、口拭き用タオル×3（ぬらさずに持ってきてください）、コップ（コップ袋に入れてください）、着替え（午睡時に着替えます）、洗濯物袋（使用した服等入れます）



*名札、連絡ノート、黄色のクリアファイル、カラー帽子（注文する方のみ）は最初の登園日にお渡しします。（進級する方は名札のみ新しいものをお渡しいたします。）

*手拭きタオルは、毎日フックにかけます。手拭きタオルには、紐のついたタオルをご用意するか、市販のタオルにひもをつけてください。

*たんぽぽ組のお子さんは、ご家庭での様子等を確認するため連絡ノートがあります。

*通園バッグや手提げ袋はお子さんが使いやすいものにしてください。（手提げ袋は縦 30cm×横 40cm 以上の大きさのものとしてください）

『園で保管するもの』

上履き、上履き袋、スモック、カラー帽子、着替え（上下・下着・靴下 各 3 組：ロッカー最下段で保管します）、おむつ、おしりふき、ビニール袋（使用したおむつを入れて持ち帰ります、記名をしてください）、午睡用タオル 2 枚（1 枚は敷布団として利用します。必ず四隅にゴムをつけてきてください。市販のコット用のシートでも構いません（サイズ：縦 115 センチ横 60 センチ）1 枚は掛布団として利用します。大きめのバスタオルをお持ちください。）午睡用のタオルを入れる手提げ、黄色のクリアファイル

*午睡用のシートやタオルには、寝ているときに分かるように記名は表面に大きく記入してください。

*上履きは月 1 回、月末に持ち帰ります。上履き袋はロッカー最下段に入れて下さい。

*スモックは、絵の具などを使用する際に着用します。使用した日のみ持ち帰りますので、洗濯しまたお持ちください。

*カラー帽子や昼寝用バスタオル等、週末持ち帰った際にはご家庭で洗濯してきてください。

*着替えやおむつは適宜補充をお願いいたします。おむつ、おむつを入れるビニール袋にも 1 枚 1 枚記名してください。

*使用したおむつはビニール袋に入れて持ち帰ります。(排便後のおむつは園で廃棄します)

◎ 給食の時に必要なもの

エプロン2枚(給食・おやつ用)

(市販のもの(エプロンタオル)やハンドタオルにゴムを縫いつけたもの)



◎ 園で使用する教材に記名してください。

クレパス、はさみ、粘土、粘土板、粘土ケース、カスタネット

*クレパスには中身1本ずつすべてに記名、粘土ケースはケースと蓋それぞれに記名をお願いします。

<ひよこ組:3歳児>

◎ 入園式までに準備するもの

下記の『園へ毎日持ってくるもの』と『園で保管するもの』を準備してください。

『園へ毎日持ってくるもの』 (通園リュックや手提げ袋に入れて持ってきます)

通園リュック:

出席カード、手拭きタオル、コップ(コップ袋に入れてください)、エプロン(ハンドタオルにゴムを縫いつけたもの等、お子さんが自分で着脱できるようなものにしてください)、弁当(弁当の日のみ)



手提げ袋:



体操着(巾着袋に入れてください)

*出席カードは入園式当日にお渡しします。

*手拭きタオルとコップ袋は、毎日フックにかけます。手拭きタオルには、紐のついたタオルをご用意いただくか、市販のタオルにひもをつけてください。

*手提げ袋は縦30cm×横40cm以上の大きさのものとしてください。

*冬は体操着・ジャージをそれぞれの巾着袋に入れ、手提げ袋で持ってきてください。

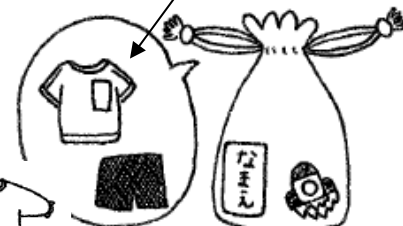
*体操着・ジャージ購入時には、一緒に名札用の熱圧着シートが入っています。右図のようにクラス名と名前を記入し、体操着・ジャージの左胸部分につけてください。

*ジャージは週末もしくは汚れた際に持ち帰ります。

ひよこ
だて
ひまわり

『園で保管するもの』 (週初めに手提げ袋に入れて持ってきます)

上履き(上履き袋に入れてください)、スモック、赤白帽子、着替え袋(園で保管し、使用したらその都度持ち帰ります)、外遊び用の靴(ビニール袋に入れて持って



きてください)

防災頭巾(通年、園で保管します)



*赤白帽子はフックにかけますので、後頭部側にひもをつけてください。

*着替え袋(巾着袋)には下着(パンツ、タンクトップ、キャミソール等)、靴1
ット:心配な方は多めに準備してください)、ビニール袋を入れてください。

*外遊び用の靴は月1回、月末に持ち帰ります。

*上履き等、週末持ち帰った際にはご家庭で洗濯してきてください。必ずサイズ等を確認し
てください。

◎ お弁当と給食の時に必要なもの

★給食

エプロン(お子さんが自分で着用できるものを持たせてください)

★弁当

上記と弁当袋にいった弁当を持たせてください。

*弁当袋はお子さん自身で出し入れできるよう、ふろしきではなく巾着袋にしてください。

*お弁当のデザートは、お菓子は避け、フルーツやゼリー等をお願いいたします。(ゼリー
は自分で蓋を開けられるようにしてください。)

◎ 園で使用する教材に記名してください。

クレパス、はさみ、粘土、粘土板、粘土ケース、カスタネット

*クレパスには、1本ずつすべてに記名、粘土ケースには、ケースと蓋それぞれに記名をお
願いします。

<ちゅうりっぷ組:4歳児>

◎ 入園式までに準備するもの

下記の『園へ毎日持ってくるもの』と『園で保管するもの』を準備してください。

『園へ毎日持ってくるもの』 (通園リュックや手提げ袋に入れて持ってきます)

通園リュック:

出席カード、手拭きタオル、コップ(コップ袋に入れてください)、エプロン(9月まで)、
歯ブラシ(2学期から)、弁当(弁当の日のみ)

手提げ袋:

体操着(巾着袋に入れてください)

*出席カードは入園式当日にお渡しします。

*手拭きタオルとコップ袋は、毎日フックにかけます。手拭きタオルには、紐のついたタオ
ルをご用意いただくか、市販のタオルにひもをつけてください。

*手提げ袋は縦30cm×横40cm以上の大きさのものとしてください。



＊冬は体操着・ジャージをそれぞれの巾着袋に入れ、手提げ袋で持ってきてください。

＊体操着・ジャージ購入時には、一緒に名札用の熱圧着シートが入っています。

右図のようにクラス名と名前を記入し、体操着・ジャージの左胸部分につけてください。



『園で保管するもの』（週初めに手提げ袋に入れて持ってきます）

上履き（上履き袋に入れてください）、スモック、赤白帽子、
着替え袋（園で保管し、使用したらその都度持ち帰ります）

防災頭巾（通年、園で保管します）

＊着替え袋（巾着袋）には、下着・靴下（各2セット：心配な方は多めに準備してください）、
ビニール袋を入れてください。

＊上履き等、週末持ち帰った際にはご家庭で洗濯してきてください。

◎ 給食と弁当の時に必要なもの

★給食

エプロン（9月まで）

★弁当

上記と弁当袋にいった弁当を持たせてください。

＊歯磨きが2学期から始まります（具体的な時期については後日お知らせします）。歯ブラ
シには必ず記名してください。



◎ 園で使用する教材に記名してください。

クレパス、はさみ、粘土、粘土板、粘土ケース、カスタネット

＊クレパスには、中身1本ずつすべてに記名、粘土ケースにはケースと蓋それぞれに記名を
お願いします。

2. 入園準備日（園舎・園庭開放）について

令和8年4月2日(木) 10:00-11:30

入園式前に保護者の方と一緒に登園し、教室やトイレの場所、遊具の使い方などを確認し
ていただく日となります。玄関にクラスが発表されていますので、教室の場所や下駄箱、ロ
ッカー等、お子さんと一緒に場所や使い方をご確認ください。

園庭や教室で遊べますので、是非いらしてください。

『園で保管するもの』と教材（はさみ、カスタネット、クレパス、粘土、粘土板、粘土ケー
ス）を持参し、各教室所定の場所に置いてください。上履きは玄関の靴箱に入れてください。

3. 入園式について

令和8年4月4日（土） 午前

詳細は、後日お知らせいたします。

4. 園での一日・園生活での決まりごと

4月から始まる園生活の中で、みなさんに守ってほしい決まりごとです。是非ご協力ください。よろしくお願いいたします。

園での一日

	保育所利用			幼稚園利用
	1,2歳児	3歳児	4,5歳児	満3～5歳児
7:30-	順次登園			順次登園
8:30-				
10:00	おやつ	主活動		
	主活動			
11:30	昼食			
12:30-	午睡		お集まり	
14:00-	(3歳児は個々に応じて)		遊び	順次降園
15:00	おやつ		遊び	
	遊び			
-16:30	順次降園			
-18:30				
-19:30				

<服装・持ち物について>

- ・制服を着用し、登園・降園してください。園で体操着に着替えます。冬は体操着の上にジャージを着用します。
- ・たんぽぽ組は普段着を着用して登園し、普段着のままで園生活を過ごします。
- ・園で使用するものは、通園リュック・手提げに入れてお持ちください。
- ・自宅で遊ぶおもちゃ・カード類・シール等は持たせないでください。入園当初、「これを持って行かないと落ち着かない」という理由でぬいぐるみ等を持たせる場合は、その旨ご連絡ください。
- ・園にあるおままごとセットやぬいぐるみ等を自宅に持ち帰ってしまった場合は、園までご連絡ください。

*年齢によっては自分のものと自分のものでないものとの区別が難しい場合があります、遊んでいて知らず知らずのうちにポケット等に入ってしまうこともあります。見慣れないお

もちやを発見した場合は叱ったりせず、学習をするよい機会と捉え、お子さんとよくお話しください。

- *制服の下にジャージを着て登園することはできません。タイツ等で防寒してください。
- *カチューシャ、ヘアピン、かばんへのキーホルダー着用は紛失・破損・ケガ防止のため、避けてください。お守りのみ鞆につけることは可能ですが、鞆の中に縫い付けるようにしてください。
- *ご近所の方、お友だちからもらった制服やジャージなどは、名前を書きかえてください。
- *ハンカチを持参してください（制服・ジャージのポケットにそれぞれ入れてください）。
- *水筒を持たせる場合は、ひもつきの水筒に記名し、中身は水もしくはお茶にしてください。
- *着替えを使用した場合は袋ごと持ち帰りますので、中身の確認をお願いします。
- *落とし物について：1ヶ月たっても持ち主が見つからない場合は処分しますので、ご注意ください。

<名札・バスコースリボンについて>

- ・名札の裏の必要事項にご記入ください。名札は毎日つけます。
- ・バスコースリボンは縦書き・ひらがなで名前を書き、通園リュックにつけてください。
- ・シール等によるデコレーションは控えてください。

<出席カードについて>

- ・見開きの保護者記入欄（緊急連絡先・平熱等）に必要事項を記入して下さい。
- ・ひよこ組・ちゅうりっぷ組は、カバーを4月13日（月）までにつけてください。
- ・園からの配布物は出席カードに挟んでお渡しします（たんぽぽ組は連絡ノートもしくはクリアファイルにはさんでお渡しします）。
- ・月末に担任がお預かりします（出欠席の集計、給食回数の記入を行います）。
- ・シール等によるデコレーションは控えてください。
- *伝えたいこと（お子さんの体調の事やお迎えの事等）がありましたら、出席カードの「おたより欄」にご記入ください。

<欠席について>

- ・バスご利用の方は、7時30分～40分間に園に連絡をしてください。
- ・その他の方は8時30分までに園に連絡をしてください。
- ・10時以降に欠席連絡があった場合は、「給食あり」となって給食費がかかりますのでご注意ください。

<バスコースについて>

- ・バス時間には余裕を持ってご自宅を出てください（乗車時間の5分前までには乗車場所でお待ちください）。

- ・バスに添乗する先生と挨拶し乗車します。
- ・複数で乗る方は、順番を決めて安全にお待ちください。
- ・雨具・コート・手袋などは持たずに乗車してください。
- *交通事情等により、時間が前後することがありますのでご了承ください。グーグルマップを利用して位置情報を確認できます。（入園式の日に登録についての手紙を配布します。）
- *決められたバスコース以外のバスは利用できません。
- *出発時間を2～3分過ぎてもバス停にいらっしゃらない場合は通過します（その場合は園から連絡を致します）。
- *安全のため、同じバス停の方などにお子さんを預ける事は控えてください。保護者の方の親兄弟（18歳以上の責任が持てる方）等、普段の送迎時と異なる方に預ける場合は予めご連絡下さい。
- *送迎の際には必ず保護者用名札を身に付けてください。

＜オレンジコース（自家用車等保護者の方による送迎）について＞

- ・オレンジコースの登園は8時30分～9時です（標準時間での保育所利用の方（2，3号認定）・早朝保育利用の方は7時30分～）。幼稚園利用の方（1号認定）の降園時間は各学年、以下のとおりです。玄関手前の出入り口でドライブスルーとなっています。時間帯によっては混みあいますので、駐車場内は車のスピードを落とし、対向車や後続の車両に十分ご注意ください。

一日保育…ひよこ組：14:00-14:10、ちゅうりっぷ組：14:30-14:40、つくし組：14:50-15:00

午前保育…ひよこ組：11:00-11:10、ちゅうりっぷ組：11:30-11:40、つくし組：11:50-12:00

- ・バス登園で、帰りのみお迎えという方も同様です。

・決められた登園・降園時間以外での登降園は預かり保育利用となります。

- *兄弟姉妹がいる場合は、どちらかのお迎え時間に合わせてお迎えにきてください。どちらかが欠席の場合は、登園しているお子さんの時間に合わせてください。
- *安全のため、駐車場ではお子さんと手をつなぎ、遊ぶのは控えてください。降園後に遊ぶ際はひまわり山グラウンドをご利用下さい。

＜昼食について＞

- ・ひよこ組は4月13日（月）から、ちゅうりっぷ組・つくし組は4月6日（月）から通常保育となり、昼食が始まります。
- ・りす組・ひよこ組・ちゅうりっぷ組・つくし組の給食は週2-4日の選択制（月・木：全員、火・金：選択）、弁当は原則として水曜日となります。
- ・たんぽぽ組の給食は、週5日の給食です。
- *アレルギーがある方は担任までお知らせください。
- *弁当はお子さんの食べられる量を持たせてください。

- ＊ゼリー等はフタをあけ、中身を容器から出して食べやすい状態にして持たせてください。
- ＊お菓子やケーキはご遠慮ください。

＜投薬書について＞

- ・昼食時に薬の服用が必要な場合は投薬書に記入し、薬にも記名をしてください。シロップ等の場合でも**必ず1回分を持たせてください。**
- ・服用する薬と投薬書は一緒にして教職員に直接お渡しください（バスの方→バスの添乗員、オレンジコースの方→玄関職員）。**必ず職員に手渡してください。**
- ・飲んだ袋は投薬書とともに出席カードにはさんで持ち帰りますので、ご確認ください。

＜園内でのケガ・体調不良発生時の対応について＞

- ・擦り傷、浅い切り傷、打ち身等、園で処置可能な場合は園で処置を行い、降園時もしくは降園後に職員からケガの発生の経緯についてご連絡します。
- ・すぐに病院受診が必要と判断されたケガの場合は、園長もしくは職員とともに病院を受診します。その際、発生時の状況や受診後の対応・送迎等について保護者の方に連絡・確認を行います。
- ・発熱（37.5℃以上）や嘔吐・下痢等の体調不良がみられた場合は保護者の方へ連絡しますので、すみやかに迎えにきてください。
- ・その他、特にハチに刺された場合のアレルギー症状や、食物によるアレルギー症状については、速やかに園より保護者の方に連絡しますので早めに受診をお願いします。

園内では経過観察を行い、アナフィラキシーショックの症状などが見られた場合には119番通報し、緊急に医療機関に搬送します。

＜図書貸出について＞

- ・毎週、木曜貸出・火曜返却です。木曜・火曜がお休みの時は翌日に貸出・返却です。
- ・図書カードを本に挟んで貸し出しますので返却日などご確認ください。

＜クラス新聞について＞

- ・2週に一度の週末、各クラスでクラス新聞を発行します。その週の出来事や行事での様子、翌週の予定、保護者の方への連絡事項等を載せていますので、目を通してください。
- ＊乳児クラスは月末のみの月1回の発行となります。

＜なかよし（保育終了後の預かり保育）・土曜保育について＞

- ・異年齢児との混合クラスで、担当の職員が行います。
- ・幼稚園利用の方（1号認定）でなかよしを利用される方は、担任までお申し付けください。利用料金は **6. 諸費用等について** をご覧ください。
- ・土曜保育は保育所利用（2,3号認定）の方及び一定の要件を満たす1号認定の方（新2号認定）のみ利用できます。

＜課外活動参加について＞

- ＊課外活動のお迎えに遅れる場合は、預かり保育利用となります。
- ＊お迎えの際には駐車場での混雑緩和のため、すみやかにお帰り下さい。

＜教育相談について＞

- ・お子さんについての悩みや心配事、園生活をとおして感じたこと等、何かありましたらお気軽にご利用ください。
- ・随時受け付けております。お電話にてお申し込み下さい。

＜ホームページ・メール連絡システムについて＞

- ・園ホームページ (<https://www.iwatsuki-himawari.ed.jp/>) には、園からのお知らせや月の予定等を掲載します。在園児向けのお知らせには、別途お知らせする ID・パスワードの入力が必要です。
 - ・毎週のお知らせ事項や天候により変更する可能性のある行事の実施について、台風・降雪等による臨時休園や災害時の連絡手段として、園ではメールシステムを使用します。
- メールシステム登録に際しては、園のメールアドレス 【iwatsuki-himawari@grape.plala.or.jp】宛に園からのメールを受け取りたいアドレスから空メールを送信してください(件名にお子さんの名前を入力してください)。
- 入園準備日（園舎・園庭開放）（4 月2日(木)）の前日夕方にテストメールを送信しますので、もし届かなかった場合は翌日に職員までお知らせください。
- ・園からのメールには、既読確認のための URL が含まれています。メールの受信設定等の確認をお願いいたします。

＜防災教育・災害時の対応について＞

- ・園で作成した「災害対応マニュアル」に沿って、日頃の防災教育や登降園時、保育中等に災害が発生した場合の対応等を行っていきます。園の HP「在園児向けのお知らせ」に掲載しますのでご確認ください。後日抜粋した内容の配布も行います。
- ・防災頭巾を持たせてください。市販のものでもかまいませんし、園での購入を希望される場合は担任までお知らせください。

＜その他＞

- ・園での制作で牛乳パックなどの廃材の用意をお願いする場合がありますので、ご協力くださいますようよろしくお願いいたします。
- ・保育時間中（8:30-15:00）の電話は緊急の場合を除き、担任への取次は行いません。担任と連絡をとりたい場合は、15:00～16:30 の間にご連絡ください。
- ・保護者の方への連絡に、園の携帯電話を使用しています。下記番号は園の携帯となります。バス運行時にも使用しておりますので、折り返しのご連絡の際はこれまでどおり園の固定電話をお願いいたします。

090-9017-4899、090-8819-2077、070-3886-2968

＜美園東口保育室＞ 080-1236-9004

＜美園西口保育室＞ 090-8769-3506

5. 保護者参加行事について

園で行う行事の中には、保護者の方の参加をお願いするものがあります。お子さんが園で過ごす様子をご覧になる絶好の機会ですので、是非ご参加ください。年度によりご参加いただく行事が異なる可能性がありますこと、ご了承ください。

- ◎ 全学年共通…入園式／進級式、個人面談、ひまわりまつり、運動会、誕生会（お子さんの誕生月に招待状をお渡しします）、敬老の日の集い（おじいちゃんおばあちゃんが対象です）、子どもの会
- ◎ 学年ごと…保育参観、卒園式（つくし組のみ）
- ◎ 希望者…一日保育パパママ、各行事等お手伝い

6. 諸費用等について

納付していただく費用については、現金での納付をお願いしています。1・2歳児の保育料についてのみ、銀行口座振替をご利用いただけます。

銀行口座振替を利用される方は、埼玉りそな銀行の口座の利用または開設をお願いいたします。**銀行口座振替をご利用の場合は、1回あたり110円の振替手数料がかかります。**

銀行口座振替の方は通帳への記帳をもって領収にかえさせていただきます。残高不足もしくは現金で納付の方は、諸費袋の「諸費領収証」欄に押印し領収のかわりとなります。

***課外教室の月謝等は、課外教室の担当の先生に直接お渡しください。**

<納付していただく費用について>

【保育料】

1,2号認定 → 無償

3号認定 → 世帯の市町村税額、お子さんの年齢・人数により異なります。

（詳しくは居住地の自治体にお問い合わせください）

【行事費・教材費】600円／月

【卒園準備費（年長のみ）】950円／月（予定）

【バス送迎／浦和美園駅送迎ステーション利用費（利用者のみ）】36,000円／年間

<納付方法について>

ひまわりの会費・卒園準備費（年長のみ）・バス／送迎ステーション利用料につきましては、4-9月分を6月頃に、10-3月分を11月頃にまとめて納付していただきます。

給食費については学期ごとの納付・精算、預かり保育利用料につきましては、原則として

翌月請求となります。

<諸費袋について>

- ・給食費、預かり保育利用料等、現金での納付をお願いする際に諸費袋を配布します。
- 運動着等、園で使用する物品の購入を希望される場合にも使用します。
- ・諸費袋は教職員に直接お渡しください（バスの方→バスの添乗員、オレンジコースの方→玄関職員）。必ず職員に手渡してください。

<制服等、購入していただくものについて>

		価格（円）			価格（円）
	プレザー	7,570		ジャージ（長袖）	2,660
	ズボン（ベスト付）	5,900		ジャージ（長ズボン）	2,720
	ズボン（ベストなし・綿ゴム）	5,260		体操着（半袖）	2,150
	スカート（ベスト付）	5,900		体操着（クォーターパンツ）	2,200
	ブラウス（長袖）	2,290		スモック	2,040
	ブラウス（半袖）	2,040		カラー帽子	1,080
	ネクタイ（男女共通）	1,100		通園カバン	4,600

*上記は通常価格です。プレザー・ズボン・スカート・ブラウス・スモック・体操着は、サイズによって値段が異なります。詳細は園までお問い合わせください。

*体操着（半袖）、ジャージ（長袖）には名札用として熱圧着シートが入っています。名札は単品でも購入可能です（180円）。

<バス送迎・浦和美園駅送迎ステーションについて>

★バス送迎について 【費用】年間 36,000 円（前期後期に分けての集金となります）

1,2 号認定の方が利用できます（安全上、3 号認定（1,2 歳児）の方は自家用車での送迎をお願いしています）。原則として、ご自宅の前まで送迎いたします。

★浦和美園駅送迎ステーションについて 【費用】年間 36,000 円（前期後期に分けての集金となります / バスを利用している方は追加の費用はかかりません）

本法人が運営する浦和美園駅ひまわり保育室（浦和美園駅 1F、東口ロータリーに面した黄色い壁が目印です）に併設して、送迎ステーションがあります。駅での送迎を希望される方はお申し出ください。

<昼食について>

★昼食について

・りす組・ひよこ組・ちゅうりっぷ組・つくし組の方は、認定区分にかかわらず給食日数の

選択（週2～4日）が可能です。1食400円です。

行事・園外保育等により弁当の日があります。

・たんぽぽ組の方は、週5日の給食です。

*食物アレルギーのあるお子さんはお申し出ください。

<預かり保育について>

通常保育時間外に預かり保育を行っています。

異年齢児との混合クラスで、担当の職員が行います。

*15:00 頃…おやつ、18:45 頃…軽食 [食物アレルギーのあるお子さんはお申し出ください]

*1号認定の方で預かり保育を利用される方のうち、一定の要件を満たせば、利用料の一部もしくは全額が無償化の対象となります。（申請書による手続きが必要です）

【費用】

◎1号認定の方で預かり保育の利用を希望される方（月一金）

時間	日額
7:30-8:30	300 円
8:30-14:00	通常保育
14:00-16:00	300 円
14:00-17:30	500 円
14:00-18:30	650 円
14:00-19:30	1,350 円

◎2,3号認定の方で延長保育の利用を希望される方（月一金）

時間	日額
7:30-8:30	300 円
8:30-16:30	通常保育（保育短時間）
16:30-18:30	300 円 × 利用時間
18:30-19:30	800 円

*保育標準時間（7:30-18:30）で利用される方は、18:30-19:30 の延長保育を利用する時のみ上記費用がかかります。

◎土曜日（2,3号認定の方及び1号認定の方で一定の要件を満たす方のみ利用可能です）

*土曜が祝日や園行事にあたっている場合は、実施しないことがあります。

★長期休暇中の特別保育（1号認定の方で利用を希望される方）

時間	日額
7:30-8:30	300 円
8:30-16:00	800 円

8:30-17:30	1,000 円
8:30-18:30	1,200 円
8:30-19:30	1,700 円

7. 子育て支援事業：子育て広場、コアラ組（一時預かり）

本園は平成 24 年から、地域の子育て支援事業として月 2 回（園にて 1 回、浦和美園エリアで 1 回）子育て広場を開催しています。日程につきましては、別紙をご参照ください。お気軽にご参加ください。

また、一時預かり（コアラ組）があります。

＊本園での『一時預かり』の基本的な位置づけ；週 3 日以内の仕事・一日あたりの就労時間が短い等保育短時間（1 か月あたりの就労時間が 64 時間未満）を満たさないものの断続的に保育ができない保護者の方を対象に、1,2 歳児のお子さんをお預かりします。（その他の理由により保育が必要な方のご相談にも応じます）

＜コアラ組＞

対象 1, 2 歳児

- 定員 若干名
- 諸費用・保育時間等については直接おたずねください。